



Консультация для родителей

«Роль пальчиковых игр в развитии речи»

«Ум ребенка находится на кончиках его пальцев». В. А. Сухомлинский

Одним из показателей хорошего физического и нервно-психического развития ребенка является развитие его руки, кисти, ручных умений или, как принято называть, мелкой пальцевой моторикой.

Игры с пальчиками - это не только стимул для развития речи и мелкой моторики, но и один из вариантов радостного общения.

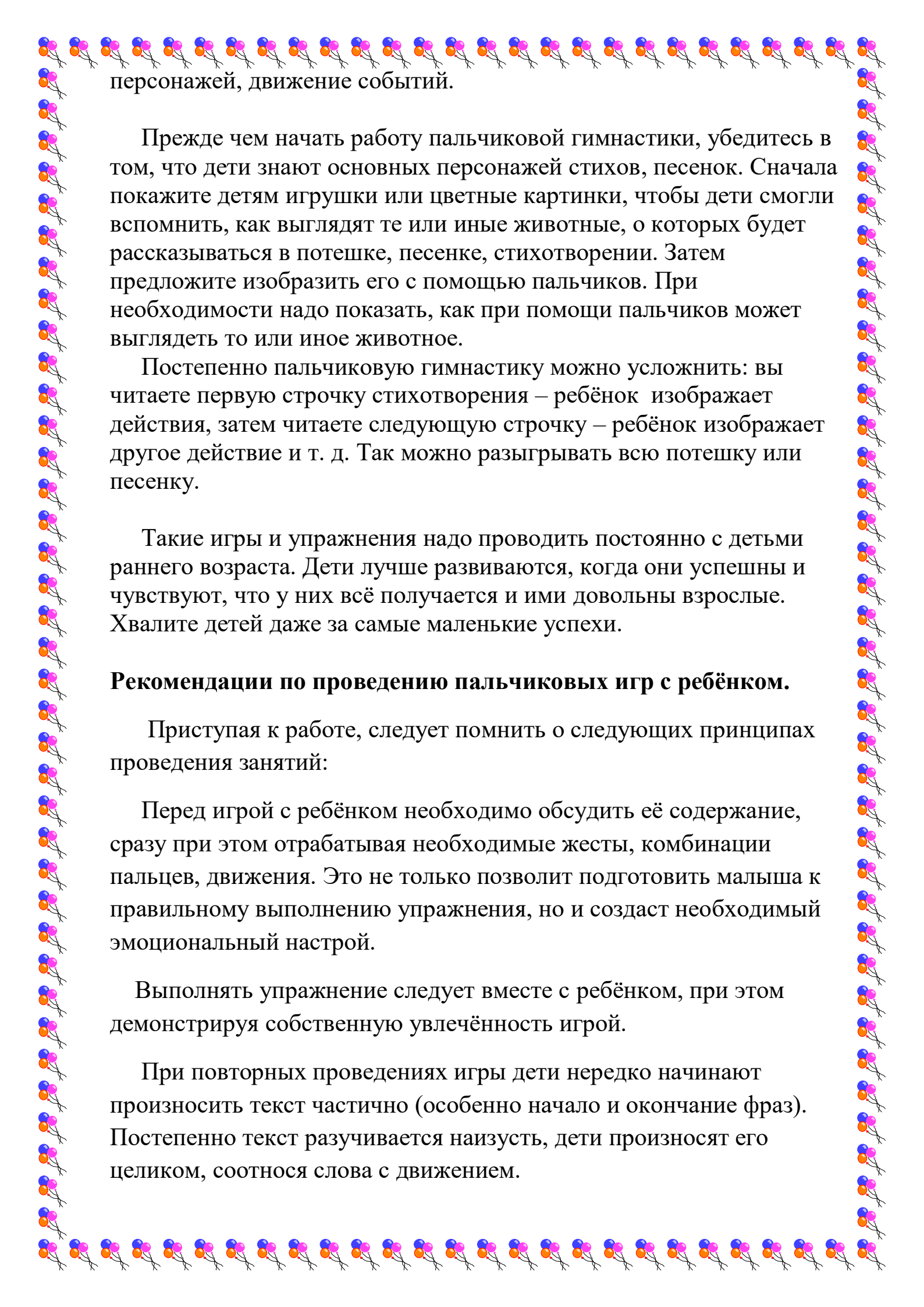
Пальчиковые игры помогают налаживать коммуникативные отношения на уровне соприкосновения, эмоционального переживания, контакта «глаза в глаза»; имеют развивающее значение, так как наилучшим образом способствуют развитию не только мелкой моторики рук, но и речи.

Известно, что между речевой функцией и двигательной системой человека существует тесная связь. Чем выше двигательная активность ребёнка, тем лучше развита его речь. Такая же тесная связь и между рукой и речевым центром головного мозга. Гармония движений тела, мелкой моторики рук и органов речи способствуют формированию правильного произношения, нормализовать её темп, учит соблюдению речевых пауз, снижает психическое напряжение.

Пальчиковые игры и упражнения — уникальное средство для развития речи. Разучивание текстов с использованием «пальчиковой» гимнастики стимулирует развитие мышления, внимания, воображения. Ребёнок лучше запоминает стихотворные тексты, его речь делается точной и выразительной.

Пальчиковые игры, на фольклорном материале, максимально эффективны для развития маленького ребёнка. Они содержательны, увлекательны, грамотны по своему дидактическому наполнению.

Художественный мир песенок и потешек построен по законам красоты. Суть фольклорных текстов – действие. Действия



персонажей, движение событий.

Прежде чем начать работу пальчиковой гимнастики, убедитесь в том, что дети знают основных персонажей стихов, песенок. Сначала покажите детям игрушки или цветные картинки, чтобы дети смогли вспомнить, как выглядят те или иные животные, о которых будет рассказываться в потешке, песенке, стихотворении. Затем предложите изобразить его с помощью пальчиков. При необходимости надо показать, как при помощи пальчиков может выглядеть то или иное животное.

Постепенно пальчиковую гимнастику можно усложнить: вы читаете первую строчку стихотворения – ребёнок изображает действия, затем читаете следующую строчку – ребёнок изображает другое действие и т. д. Так можно разыгрывать всю потешку или песенку.

Такие игры и упражнения надо проводить постоянно с детьми раннего возраста. Дети лучше развиваются, когда они успешны и чувствуют, что у них всё получается и ими довольны взрослые. Хвалите детей даже за самые маленькие успехи.

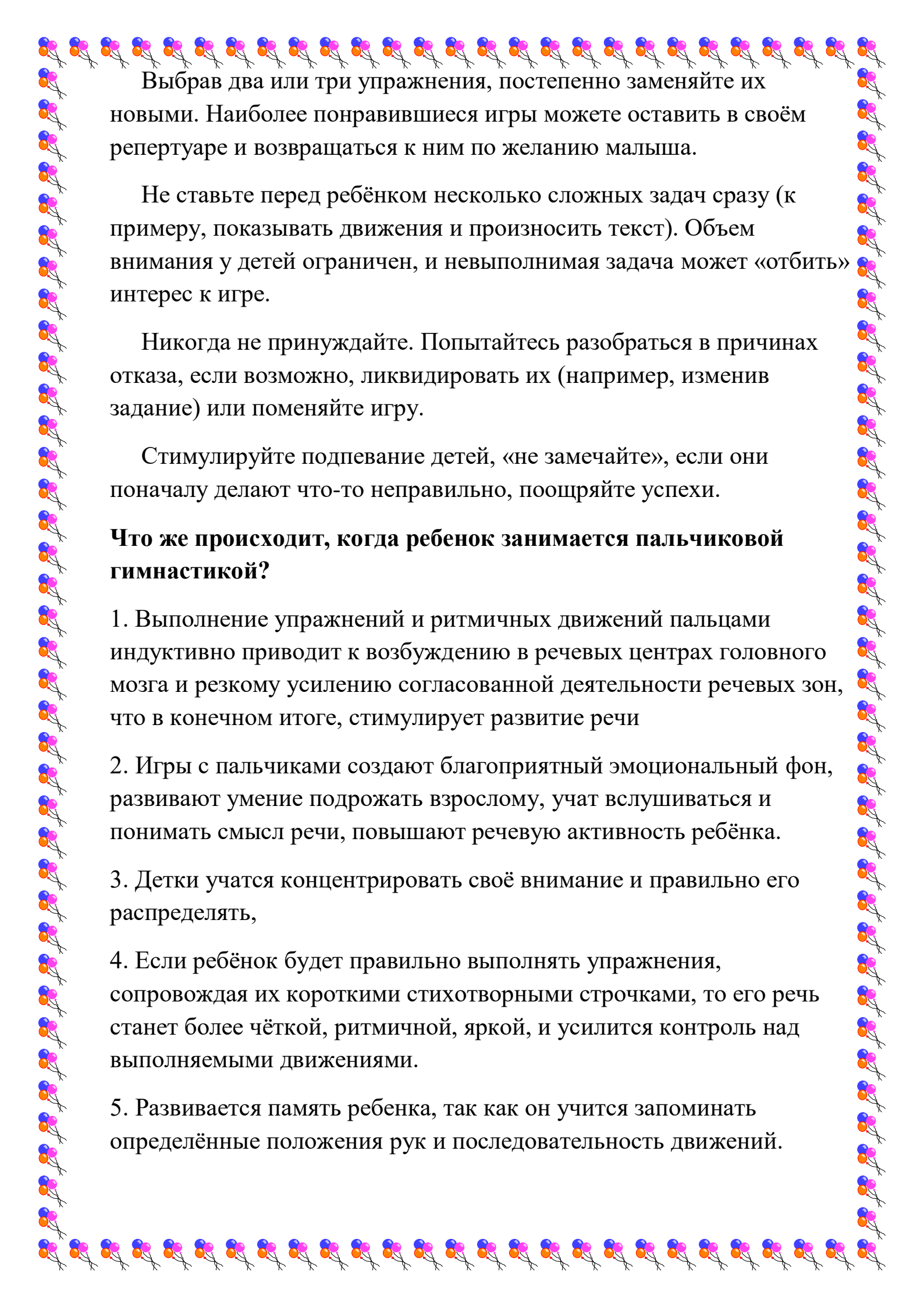
Рекомендации по проведению пальчиковых игр с ребёнком.

Приступая к работе, следует помнить о следующих принципах проведения занятий:

Перед игрой с ребёнком необходимо обсудить её содержание, сразу при этом отработывая необходимые жесты, комбинации пальцев, движения. Это не только позволит подготовить малыша к правильному выполнению упражнения, но и создаст необходимый эмоциональный настрой.

Выполнять упражнение следует вместе с ребёнком, при этом демонстрируя собственную увлечённость игрой.

При повторных проведениях игры дети нередко начинают произносить текст частично (особенно начало и окончание фраз). Постепенно текст разучивается наизусть, дети произносят его целиком, соотнося слова с движением.



Выбрав два или три упражнения, постепенно заменяйте их новыми. Наиболее понравившиеся игры можете оставить в своём репертуаре и возвращаться к ним по желанию малыша.

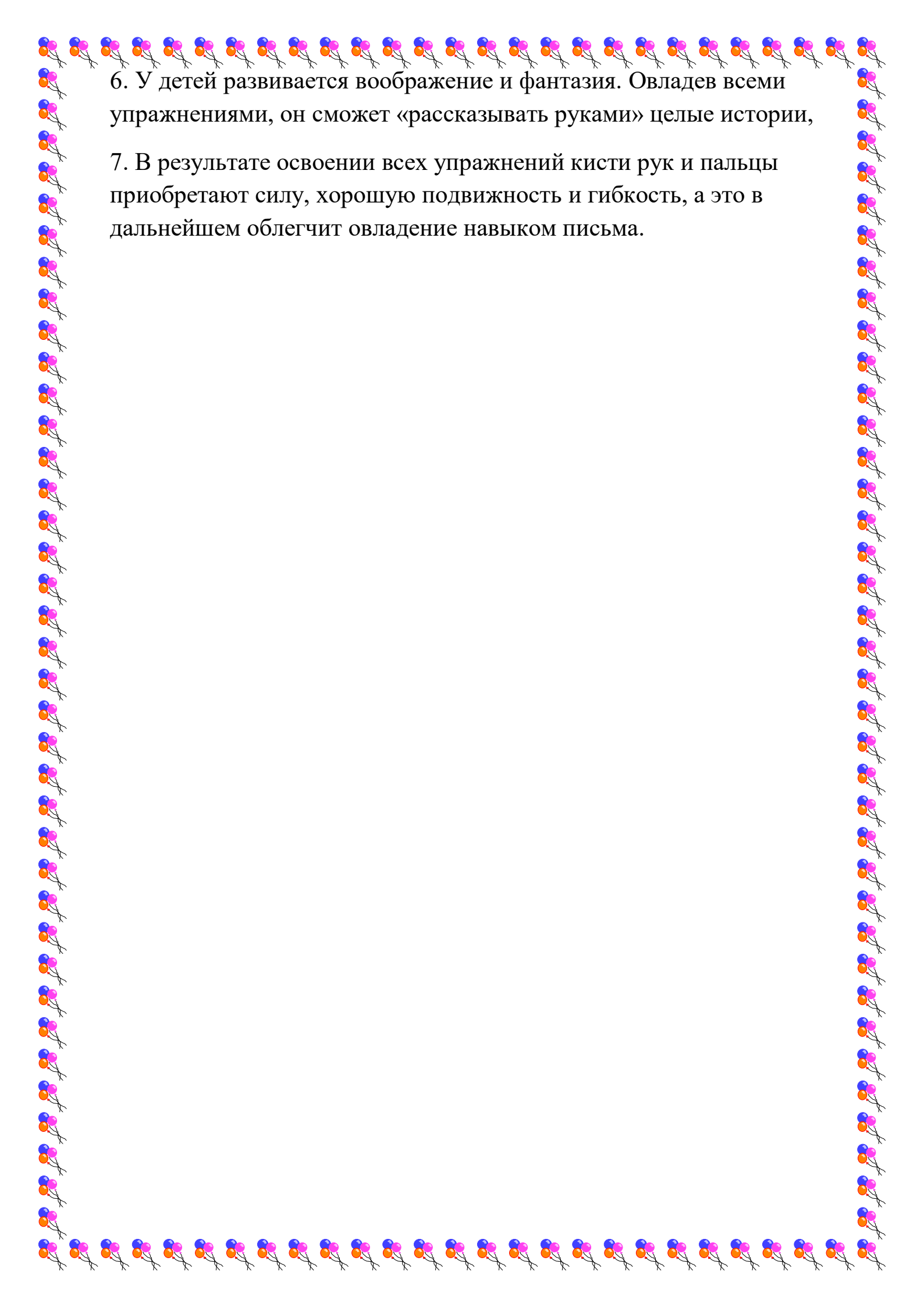
Не ставьте перед ребёнком несколько сложных задач сразу (к примеру, показывать движения и произносить текст). Объём внимания у детей ограничен, и невыполнимая задача может «отбить» интерес к игре.

Никогда не принуждайте. Попробуйте разобраться в причинах отказа, если возможно, ликвидировать их (например, изменив задание) или поменяйте игру.

Стимулируйте подпевание детей, «не замечайте», если они поначалу делают что-то неправильно, поощряйте успехи.

Что же происходит, когда ребенок занимается пальчиковой гимнастикой?

1. Выполнение упражнений и ритмичных движений пальцами индуктивно приводит к возбуждению в речевых центрах головного мозга и резкому усилению согласованной деятельности речевых зон, что в конечном итоге, стимулирует развитие речи
2. Игры с пальчиками создают благоприятный эмоциональный фон, развивают умение подражать взрослому, учат вслушиваться и понимать смысл речи, повышают речевую активность ребёнка.
3. Дети учатся концентрировать своё внимание и правильно его распределять,
4. Если ребёнок будет правильно выполнять упражнения, сопровождая их короткими стихотворными строчками, то его речь станет более чёткой, ритмичной, яркой, и усилится контроль над выполняемыми движениями.
5. Развивается память ребенка, так как он учится запоминать определённые положения рук и последовательность движений.

A decorative border of colorful balloons (blue, pink, orange) with black strings, framing the text on all four sides.

6. У детей развивается воображение и фантазия. Овладев всеми упражнениями, он сможет «рассказывать руками» целые истории,

7. В результате освоении всех упражнений кисти рук и пальцы приобретают силу, хорошую подвижность и гибкость, а это в дальнейшем облегчит овладение навыком письма.